



سرمایه گذاری توسعه نور دنا

---

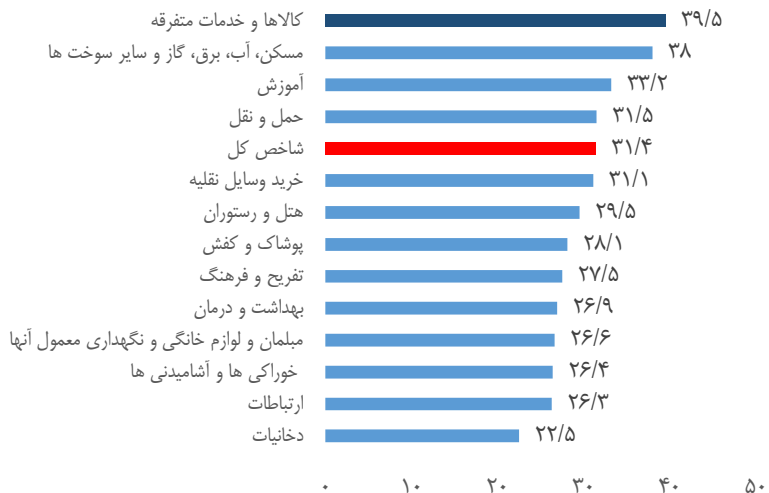
## مروری بر شاخص‌های اقتصاد ایران

---

آذرماه سال ۱۴۰۳

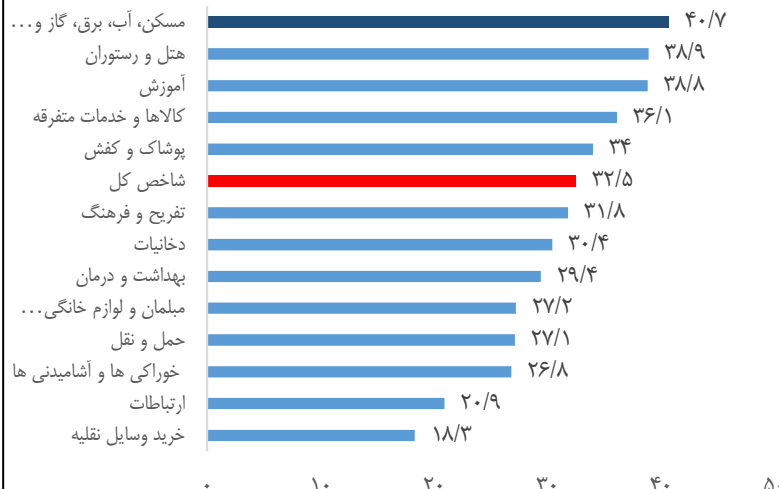
# بررسی نرخ تورم در آذر ماه ۱۴۰۳

### نقطه به نقطه



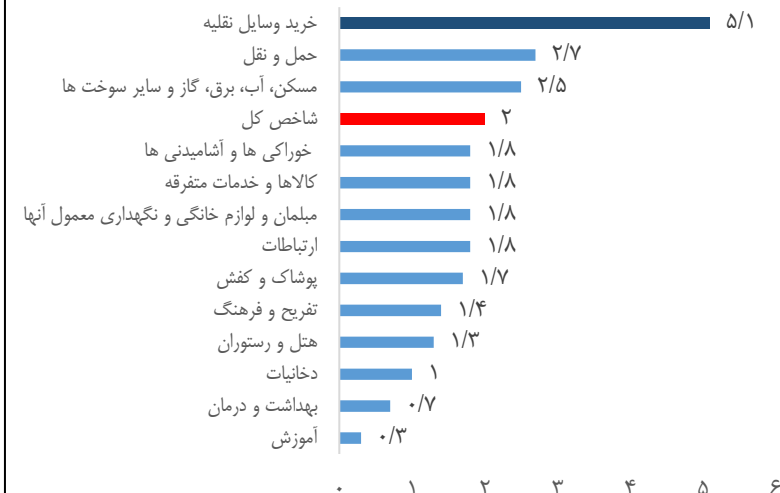
کمترین تورم نقطه به نقطه مربوط به بخش دخانیات با ۲۲,۵ درصد و بیشترین تورم در بخش کالاها و خدمات متفرقه با ۳۹,۵ درصد می باشد.

### سالانه



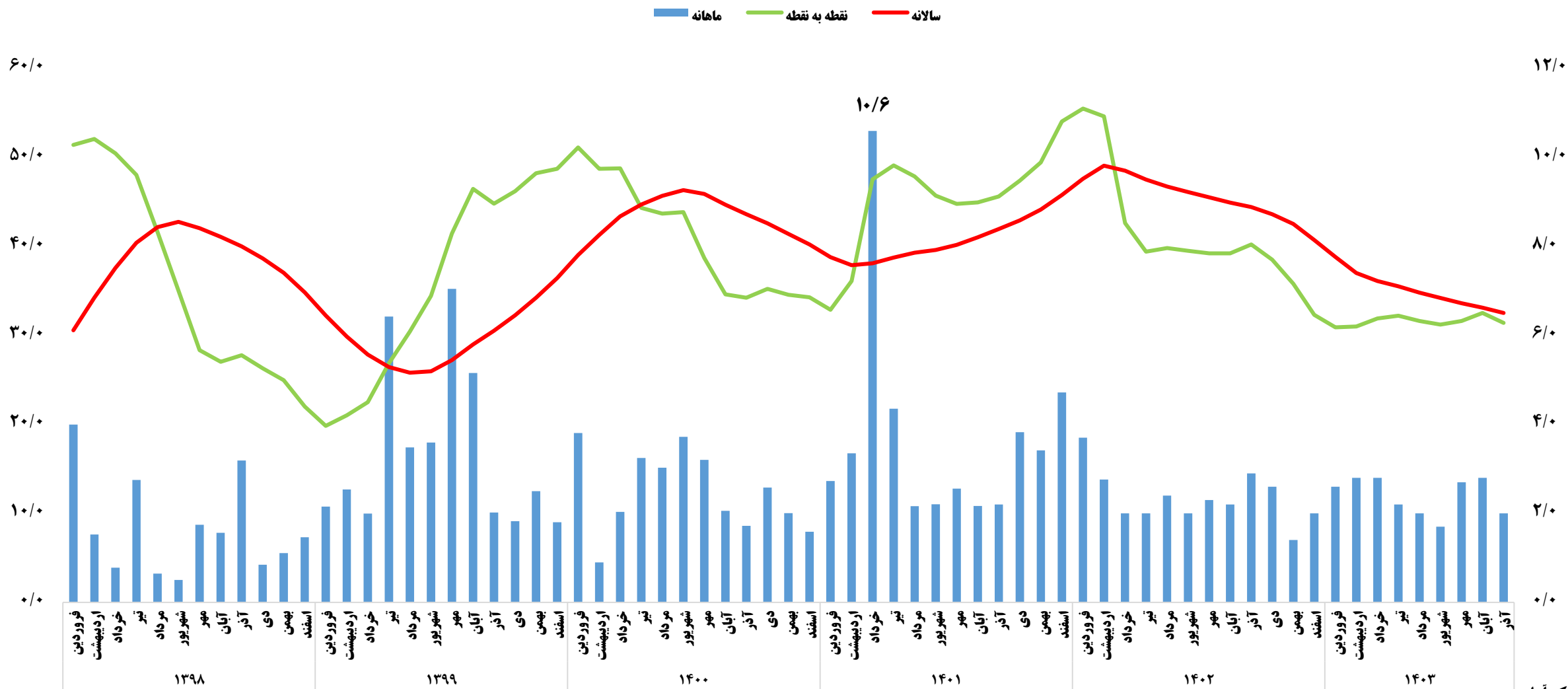
نرخ تورم سالانه در کشور ۳۲,۵ درصد و کمترین نرخ تورم سالانه مربوط به خرید وسیله نقلیه با ۱۸/۳ درصد است.

### تورم ماهانه

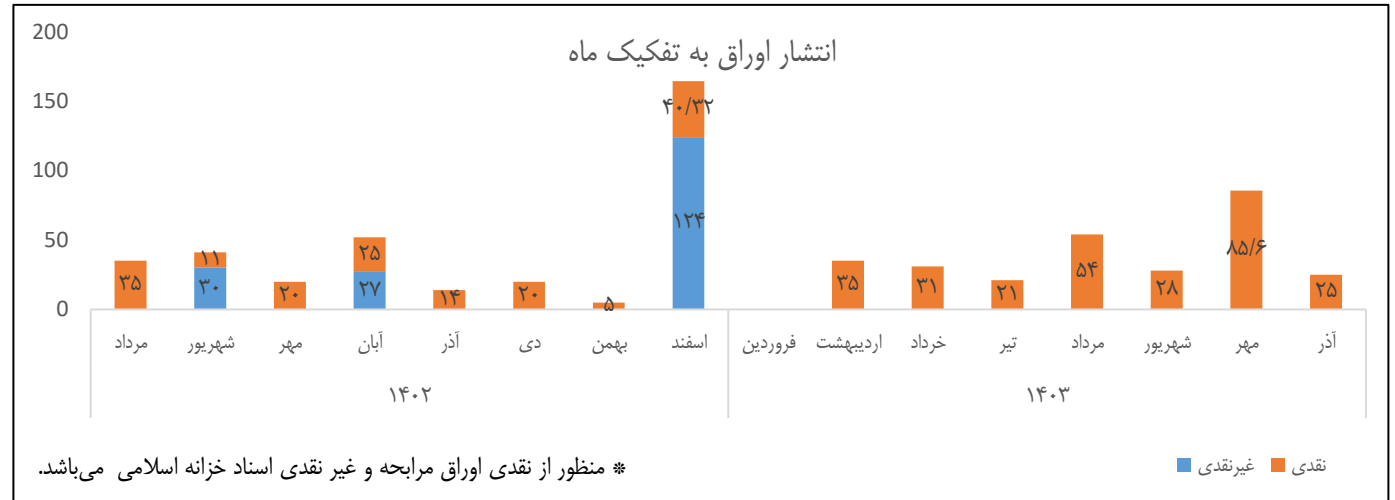
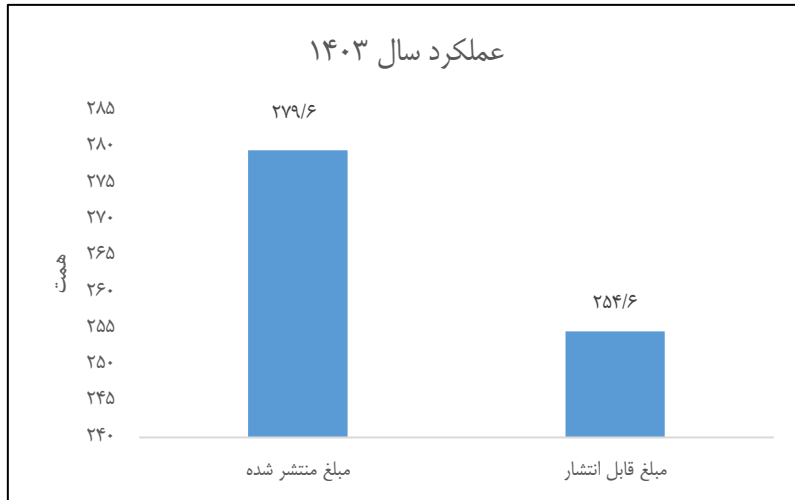
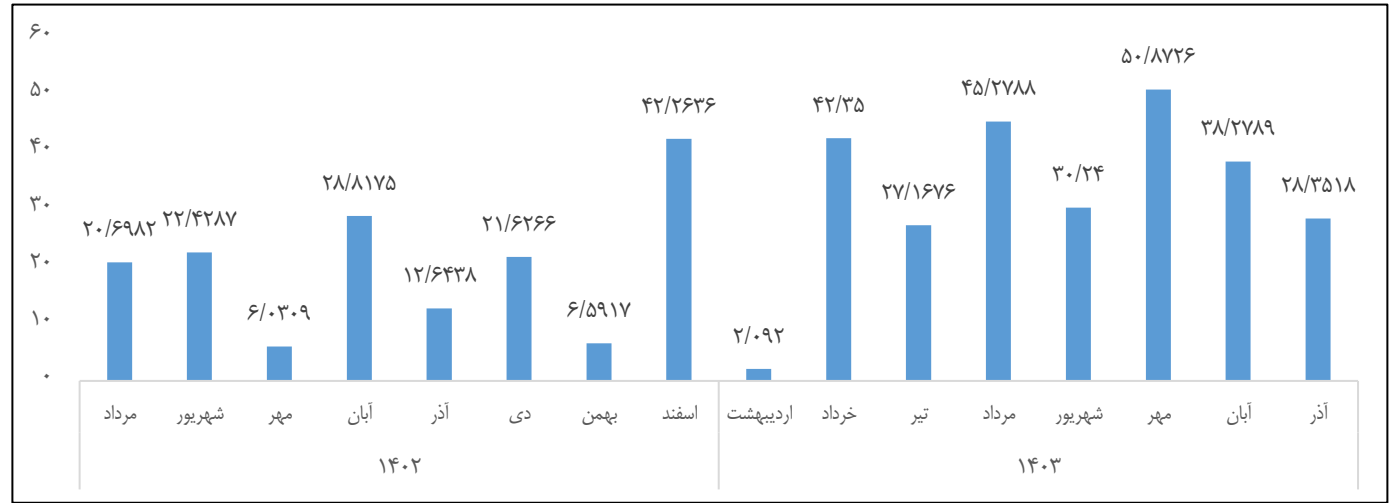
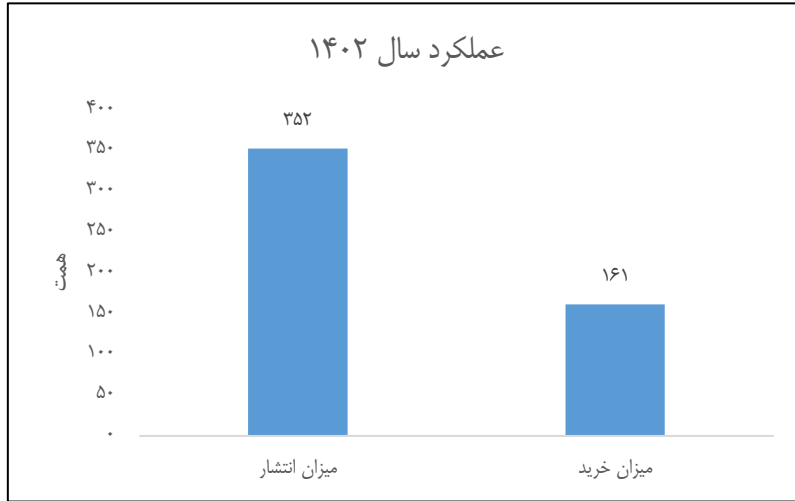


بیشترین تورم ماهانه مربوط به خرید وسایل نقلیه با ۵,۱ درصد و کمترین تورم در بخش آموزش با ۰,۳ درصد می باشد.

# روند نرخ تورم از سال ۱۳۹۸ تا آذرماه ۱۴۰۳



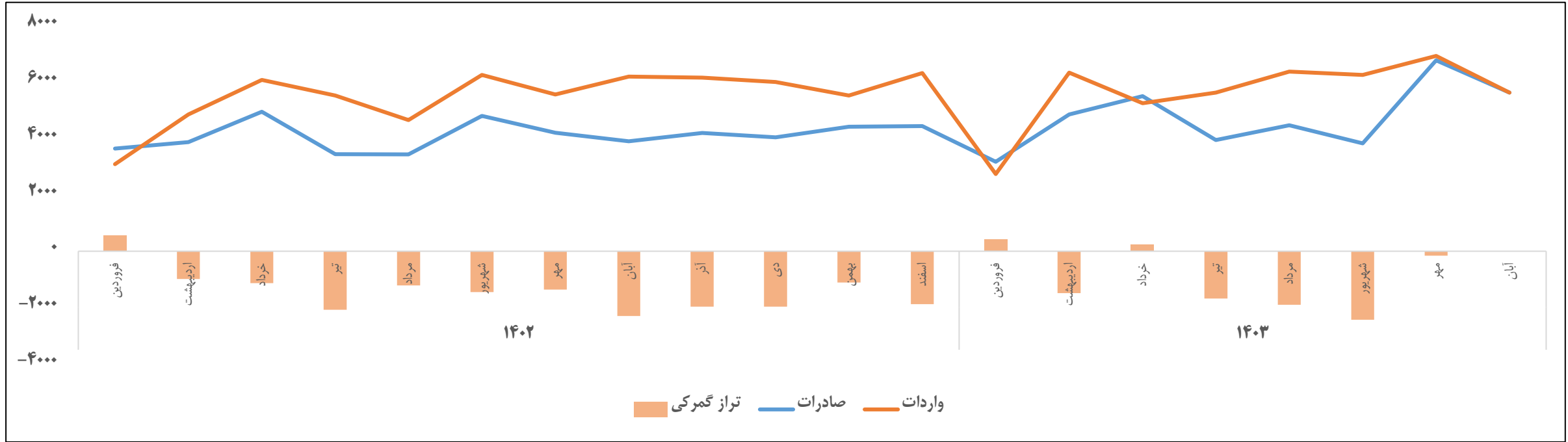
# فروش اوراق دولتی تا پایان آذرماه سال ۱۴۰۳: ۲۶۴ همت



\* ۲۵ همت انتشار اوراق در آذر ماه مربوط به مصوبات شورای عالی هماهنگی اقتصادی و خارج از بودجه است.

# کسری تراز گمرکی در هشت ماهه اول سال ۱۴۰۳: ۷ میلیارد دلار

مقایسه هشت ماهه نخست سال ۱۴۰۳ نسبت به مدت مشابه سال گذشته



درصد تغییرات	۱۴۰۲	۱۴۰۳	قیمت (دلار/تن)
صادرات	۳۵۷,۷	۳۶۸,۱	۲,۹
واردات	۱۷۰,۶	۱۸۴,۰	۷,۸

درصد تغییرات	۱۴۰۲	۱۴۰۳	ارزش (میلیارد دلار)
صادرات	۳۲,۳	۳۸,۱	۱۸
واردات	۴۲,۵	۴۵,۱	۶,۱
تراز گمرکی	-۱۰,۲	-۷	

درصد تغییرات	۱۴۰۲	۱۴۰۳	وزن (میلیون تن)
صادرات	۹۰,۳	۱۰۳,۵	۱۴,۶
واردات	۲۴,۹	۲۴,۵	-۱,۷



سرمایه گذاری توسعه نور دنا

---

**با تشکر از حسن توجه شما**

---